



**PHBS**  
北京大学汇丰商学院



北大金融评论

# PHBS 50

## 中国经济管理学科国际科研发表

2022年度报告



北京大学汇丰商学院 (Peking University HSBC Business School, PHBS) 选取了经济、管理、金融、会计、市场营销、信息系统等领域的 50 本国际核心期刊作为参考标准, 于 2023 年 4 月发布了“PHBS 50”中国经济管理学科国际科研发表概况。

从近五年 (2018-2022 年) 发表情况来看, 香港科技大学以 339 篇的数量荣登榜首, 排名第二、第三的依次为香港大学、香港中文大学。清华大学排名第四, 居内地高校首位, 跻身内地前三的还有复旦大学、北京大学。

表 1: 中国院校及研究机构于国际商科顶刊发表数量 (近五年 TOP50, 单位: 篇)

院校	2018-2022	2022	2021	2020	2019	2018
1 香港科技大学	339	93	77	64	51	54
2 香港大学	294	105	70	35	43	41
3 香港中文大学	287	87	59	45	52	44
4 清华大学	264	78	74	48	34	30
5 香港城市大学	251	79	55	30	54	33
6 香港理工大学	234	86	54	35	26	33
7 复旦大学	217	63	50	42	31	31
8 北京大学	213	66	50	40	31	26
9 上海财经大学	175	39	42	35	31	28
10 上海交通大学	151	47	32	28	22	22
11 中国人民大学	147	45	42	29	16	15
12 中国科学院	137	44	33	20	27	13
13 香港中文大学 (深圳)	136	52	38	27	13	6
14 浙江大学	99	38	16	20	10	15
15 香港浸会大学	77	12	18	16	17	14
16 南京大学	72	16	17	18	11	10
17 厦门大学	71	19	21	9	12	10
18 中山大学	67	20	17	8	12	10
19 西南财经大学	56	20	10	10	7	9
20 台湾大学	51	17	13	10	8	3
21 中央财经大学	50	15	12	8	7	8
22 对外经济贸易大学	46	18	9	11	1	7
22 同济大学	46	19	12	6	4	5
22 中欧国际工商学院	46	20	8	5	9	4
25 岭南大学	45	16	7	5	9	8
26 华中科技大学	43	7	10	12	7	7
27 南方科技大学	41	23	10	6	1	1
27 长江商学院	41	13	5	4	5	14
29 暨南大学	38	8	8	7	8	7
30 台湾政治大学	31	4	9	10	5	3
31 南开大学	30	14	3	6	5	2
32 西安交通大学	28	10	9	6	3	0
33 武汉大学	26	10	2	6	3	5
34 东北财经大学	25	9	9	4	3	0
35 深圳市大数据研究院	23	9	6	3	3	2
35 上海纽约大学	23	12	3	2	3	3
37 山东大学	22	11	6	2	3	0
37 华南理工大学	22	10	5	0	4	3
37 南京审计大学	22	4	8	2	3	5
40 哈尔滨工业大学	20	10	3	3	2	2
40 中南财经政法大学	20	6	5	5	1	3
40 台湾清华大学	20	6	4	5	1	4
40 电子科技大学	20	9	4	2	4	1
40 天津大学	20	10	2	2	4	2
45 首都经济贸易大学	19	4	8	3	3	1
45 四川大学	19	2	7	2	7	1
47 阿里巴巴集团	18	11	1	4	1	1
47 深圳大学	18	6	7	2	2	1
47 北京航空航天大学	18	6	5	2	3	2
50 北京理工大学	17	7	6	1	1	2

数据来源: 北京大学汇丰商学院

近年来，中国在商科方面的国际影响力正逐步提升，中国院校及研究机构于国际核心期刊发表数量增幅可观。2022年，50本国际核心商科期刊上有中国研究机构参与的论文共987篇，相较于20年前增加9.28倍，相较于10年前增加3.11倍。近3年（2020-2022）中国研究机构年均发表总数为738篇，较过去20年（2000-2019）年均量增加227%。

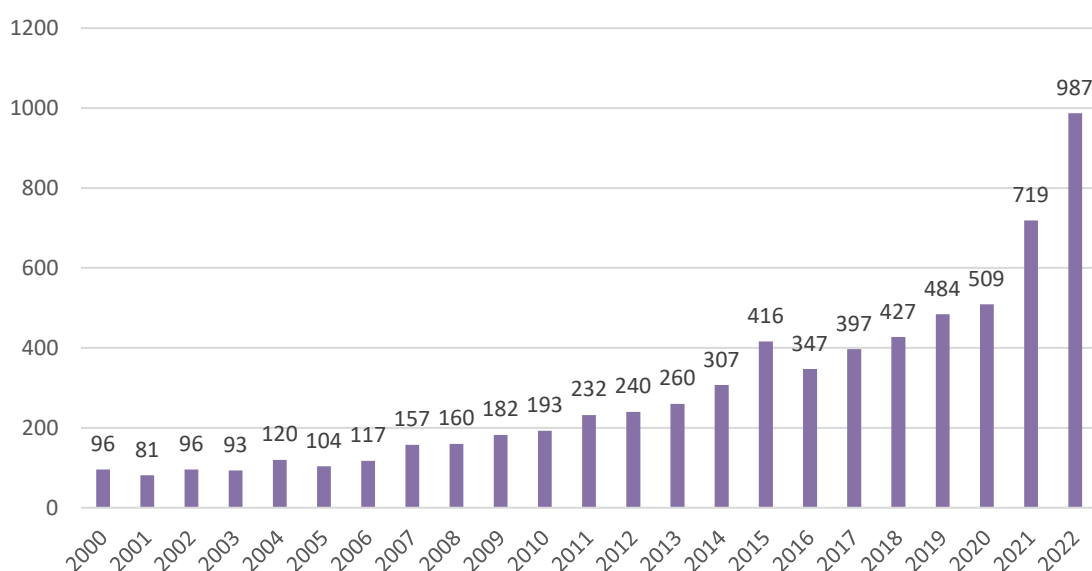


图 1：50 本国际核心商科期刊上有中国院校及研究机构参与的论文总数（单位：篇）  
数据来源：北京大学汇丰商学院

香港院校是中国在国际顶级商科期刊上发声的主力。近五年“PHBS50”前6名中，香港院校占据5所，依次为香港科技大学、香港大学、香港中文大学、香港城市大学、香港理工大学。2022年，这5所香港高校在50本国际核心商科期刊上参与的论文共计404篇，较20年前增加4.69倍，较10年前增加1.93倍；单所高校近3年年均发表数量为64.93篇，较过去20年年均量增加146%。香港高校较早投入于国际期刊的发表，有较好的科研基础和研究实力，但其发表数量增速略低于中国内地高校总体水平。

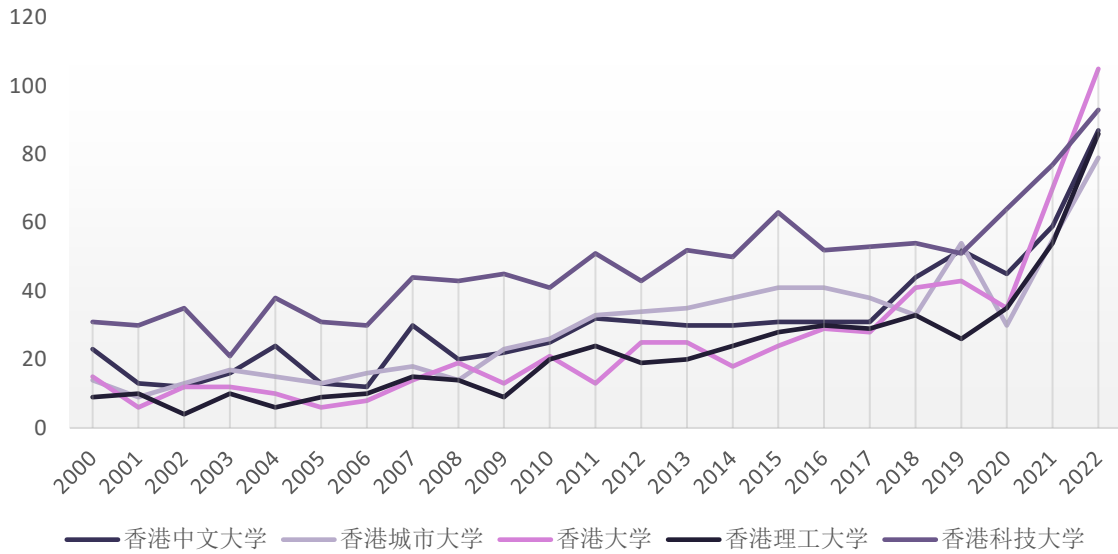


图 2: TOP5 香港高校于 50 本国际顶级商科期刊发表数量 (单位: 篇)  
数据来源: 北京大学汇丰商学院

内地院校的发表数量呈强劲增长趋势,多所高校实现从 0 到 1 到高速增长突破与进步。近五年排名位列内地前 5 的高校依次为清华大学、北京大学、复旦大学、上海财经大学和上海交通大学。2022 年,这 5 所高校于 50 本国际顶级商科期刊发表论文共 259 篇,相较于 20 年前增加 63.75 倍,相较于 10 年前增加 4.89 倍;单所高校近 3 年年均发表数量为 49.53 篇,较过去 20 年年均量增加 285%。

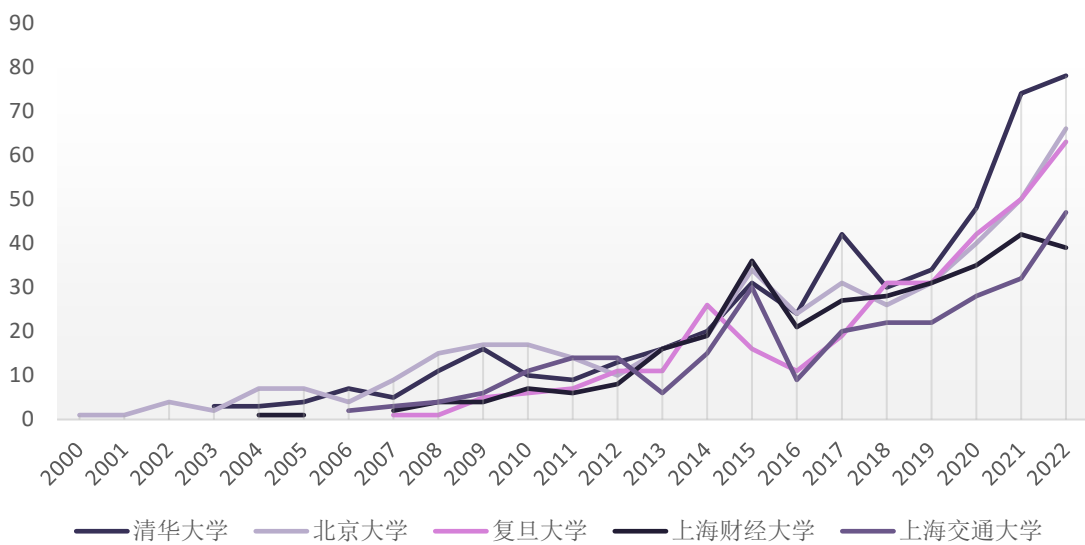


图 3: TOP5 内地高校于 50 本国际顶级商科期刊发表数量 (单位: 篇)  
数据来源: 北京大学汇丰商学院

近五年排名位列内地 6 至 10 名的内地高校依次为中国人民大学、中国科学院（含中国科学技术大学、中国科学院大学）、香港中文大学（深圳）、浙江大学、南京大学。2022 年，这 5 所高校于 50 本国际顶级商科期刊发表论文共 187 篇，相较于 20 年前增加 45.75 倍，相较于 10 年前增加 17.7 倍；单所高校近 3 年年均发表数量为 30.33 篇，较过去 20 年年均量增加 445.84%。

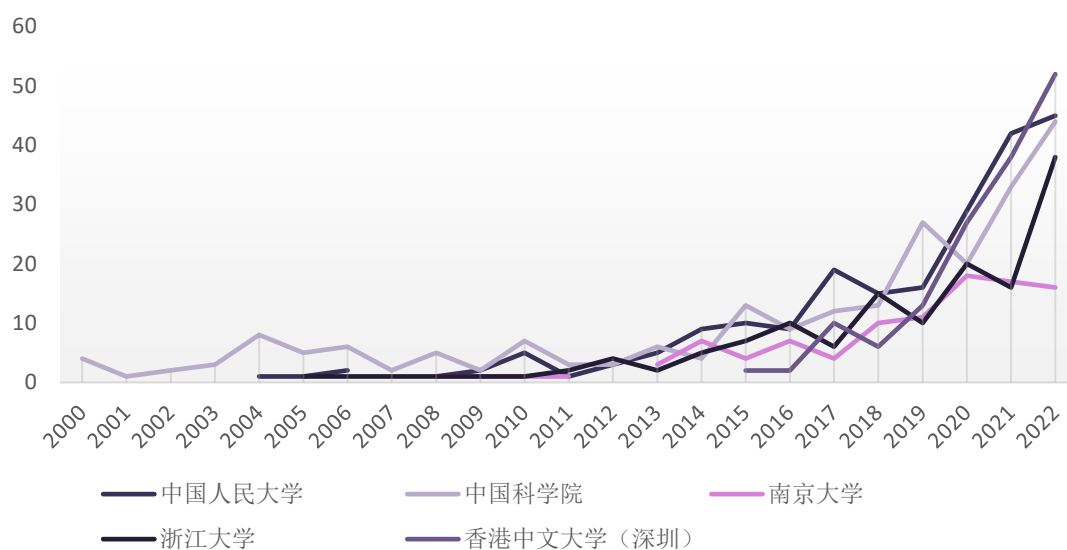


图 4: TOP6-10 内地高校于 50 本国际顶级商科期刊发表数量 (单位: 篇)  
数据来源: 北京大学汇丰商学院

**台湾院校及研究机构同样出现在“PHBS50”榜单上。**近五年排名位列台湾前 5 的高校或研究院依次为台湾大学、台湾政治大学、台湾清华大学、台湾中央研究院、台湾中山大学，分别位列第 20、30、40、58、65 位。2022 年，这 5 所高校于 50 本国际顶级商科期刊发表论文共 28 篇，相较于 20 年前增加 1.33 倍，相较于 10 年前增加 1.55 倍；单所高校近 3 年年均发表数量为 6.20 篇，较过去 20 年年均量增加 61.32%。

**此外，中国企业的研究部门也呈现出一定的商科国际核心期刊发表能力。**阿里巴巴集团近五年发表量达 18 篇，位居榜单第 47 位。京东、华为技术有限公司、蚂蚁集团、百度公司、网易云音乐公司也出现在本次“PHBS 50”概况中，近五年发表量分别为 9、5、5、2、2 篇。

许多中国院校及研究机构的商科顶刊发表量在近 5 年实现了卓越的增长。2018-2022 年间，香港大学发表数量增长最多，较 2013-2017 年期间共增加 170 篇。香港中文大学、复旦大学、清华大学、香港中文大学（深圳）紧随其后，分别增加 134、134、131、122 篇。与 2013-2017 年相比，排名上升最多的是南京审计大学，排名上升 54 位，发表数量增加 21 篇。电子科技大学、北京理工大学、东北财经大学、南方科技大学的排名同样有较高上升幅度，分别升高 51、41、37、32 位。

表 2：2018-2022 VS 2013-2017 发表数量增长最多的 10 所院校/研究机构

院校	2018-2022 年		2013-2017 年		数量增加
	发表数量	排名	发表数量	排名	
香港大学	294	2	124	6	170
香港中文大学	287	3	153	3	134
复旦大学	217	7	83	9	134
清华大学	264	4	133	4	131
香港中文大学（深圳）	136	13	14	34	122
香港理工大学	234	6	131	5	103
中国人民大学	147	11	52	11	95
中国科学院	137	12	44	12	93
北京大学	213	8	124	6	89
上海交通大学	151	10	80	10	71

数据来源：北京大学汇丰商学院

表 3：2018-2022 VS 2013-2017 排名增长最多的 10 所院校/研究机构

院校	2018-2022 年		2013-2017 年		排名上升位次
	发表数量	排名	发表数量	排名	
南京审计大学	22	37	1	91	54
电子科技大学	20	40	1	91	51
北京理工大学	17	50	1	91	41
东北财经大学	25	34	2	71	37
南方科技大学	41	27	3	59	32
天津大学	20	40	2	71	31
浙江工商大学	9	67	1	91	24
济南大学	9	67	1	91	24
阿里巴巴集团	18	47	2	71	24
深圳大学	18	47	2	71	24

数据来源：北京大学汇丰商学院

多所院校及研究机构 2022 年的发表数量较 2021 年呈现出较大飞跃。2022 年，

50 本国际顶级商科期刊上由香港大学作者参与的发表物达 105 篇，较 2021 年增加 35 篇。香港理工大学、香港中文大学、香港城市大学、浙江大学紧随其后，分别增加 32、28、24、22 篇。与 2021 年发表数的排位相比，2022 年排位上升最多的是阿里巴巴集团，排位上升 57 位，发表数量增加 10 篇。武汉大学、天津大学、上海科技大学、南开大学的年度排位同样有较高上升幅度，分别升高 36、36、32、27 位。

表 4：2022 VS 2021 发表数量增长最多的 10 所院校/研究机构

院校	2022 年		2021 年		数量增加
	发表数量	排名	发表数量	排名	
香港大学	105	1	70	3	35
香港理工大学	86	4	54	6	32
香港中文大学	87	3	59	4	28
香港城市大学	79	5	55	5	24
浙江大学	38	14	16	18	22
香港科技大学	93	2	77	1	16
北京大学	66	7	50	7	16
上海交通大学	47	10	32	13	15
香港中文大学（深圳）	52	9	38	11	14
复旦大学	63	8	50	7	13

数据来源：北京大学汇丰商学院

表 5：2022 VS 2021 排名增长最多的 10 所院校/研究机构

院校	2022 年		2021 年		排名上升位次
	发表数量	排名	发表数量	排名	
阿里巴巴集团	11	30	1	87	57
武汉大学	10	32	2	68	36
天津大学	10	32	2	68	36
上海科技大学	4	55	1	87	32
南开大学	14	26	3	53	27
上海纽约大学	12	28	3	53	25
深圳证券交易所	3	65	1	87	22
深圳市人工智能与机器人研究院	3	65	1	87	22
澳门大学	3	65	1	87	22
哈尔滨工业大学	10	32	3	53	21

数据来源：北京大学汇丰商学院

## 一、经济学 (Economics)

近年来，国际主流经济学期刊上有中国院校参与的论文数总体呈上升趋势，近五年平均年增速为 12.90%。“PHBS50”排名选取的 50 本核心期刊中包含经济学 5 本顶级期刊 American Economic Review、Quarterly Journal of Economics、Econometrica、Journal of Political Economy、The Review of Economic Studies 和 13 本经济学领域的核心期刊。2022 年，5 本国际顶级经济学期刊上中国院校及研究机构参与发表的论文共有 17 篇，13 本国际核心经济学期刊上中国院校及研究机构参与发表的论文共有 134 篇。

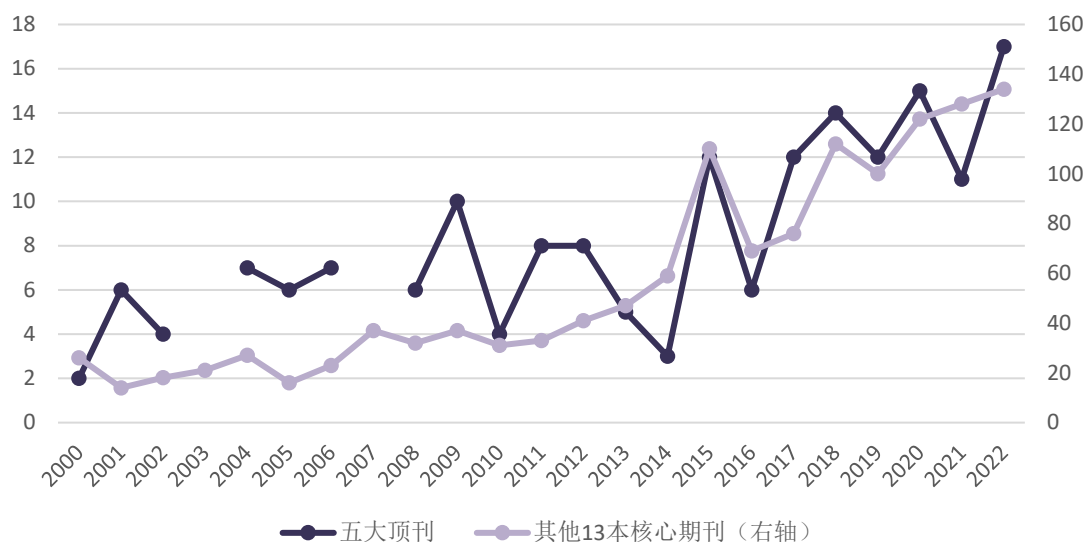


图 5：中国院校及研究机构于经济学国际核心期刊发表数量（单位：篇）  
数据来源：北京大学汇丰商学院

**Journal of Econometrics** 是中国院校及研究机构最常发表的经济学期刊，该期刊 2022 年有 34 篇文章为中国院校及研究机构参与发表，近五年有 166 篇论文为中国院校及研究机构参与发表。Journal of Economic Theory、Journal of Development Economics、International Economic Review 这 3 本期刊同样发表了较多中国院校及研究机构参与的文章，2022 年这 3 本期刊上分别有 28、16、13 篇文章为中国院校及研究机构参与，近五年分别有 79、76、49 篇为中国院校及研究机构参与。



表 6：2018-2022 年国际核心经济学期刊上有中国院校/研究机构参与的论文数（单位：篇）

期刊名称	数量	期刊名称	数量
Journal of Econometrics	166	Journal of Health Economics	22
Journal of Economic Theory	79	American Economic Review	22
Journal of Development Economics	76	Econometrica	17
International Economic Review	49	The Review of Economics and Statistics	16
Journal of International Economics	48	The Review of Economic Studies	15
The Economic Journal	40	Journal of Labor Economics	9
Journal of Monetary Economics	32	Journal of Political Economy	9
Journal of Public Economics	27	Journal of Law & Economics	7
Rand Journal of Economics	25	Quarterly Journal of Economics	6

数据来源：北京大学汇丰商学院

近五年，“PHBS50”经济学排名前五为北京大学、香港科技大学、上海财经大学、复旦大学和清华大学。北京大学稳居“PHBS50”经济学排名首位，近五年于国际主流经济学期刊上发表文章 93 篇。“PHBS50”经济学排名靠前的院校较为稳定，内地学校占比较高。从 5 本国际顶级经济学期刊看，则香港大学占据近五年排名第一位，北京大学为第二位，复旦大学为第三位。

表 7：18 本国际核心经济学期刊上有中国院校/研究机构参与的论文数（单位：篇）

2013-2017 年		2018-2022 年		2022	
学校名称	总数	学校名称	总数	学校名称	总数
北京大学	55	北京大学	93	北京大学	24
上海财经大学	55	香港科技大学	74	复旦大学	16
香港科技大学	54	上海财经大学	71	上海财经大学	15
清华大学	39	复旦大学	64	香港科技大学	15
香港中文大学	31	清华大学	62	香港大学	15
厦门大学	28	香港大学	57	香港中文大学	12
香港大学	24	香港中文大学	55	浙江大学	11
首都经济贸易大学	22	中国人民大学	46	中国人民大学	11
中国人民大学	18	厦门大学	36	清华大学	10
西南财经大学	17	浙江大学	36	香港中文大学（深圳）	9

表 8：5 本国际顶级经济学期刊上有中国院校/研究机构参与的论文数（单位：篇）

2013-2017 年		2018-2022 年		2022	
学校名称	总数	学校名称	总数	学校名称	总数
清华大学	8	香港大学	14	复旦大学	4
上海财经大学	7	北京大学	9	香港中文大学	4
香港科技大学	6	复旦大学	8	北京大学	3
香港中文大学	5	香港中文大学	8	香港大学	3
北京大学	4	香港科技大学	7	香港中文大学（深圳）	2

数据来源：北京大学汇丰商学院

近五年，国际核心经济学期刊上，中国院校及研究机构参与发表的文章中最常见的主题是中国经济（China），可见中国经济相关问题正受到较高国际关注度。近年来，中国经济学学者对贸易自由化（Trade Liberalization）、贸易政策不确定性（Trade Policy Uncertainty）、空气污染（Air Pollution）、健康（Health）相关议题的关注程度明显提高。计量模型方面，有关半参数（Semiparametric）、因子模型（Factor Model）、断点回归（Regression Discontinuity Design）、分位数回归（Quantile Regression）的文章明显增加，关键词出现次数分别较 2013-2017 年增加 10、6、5、4 次，而关于固定效应（Fixed Effects）、设定检定（Specification Test）、异方差性（Heteroskedasticity）的文章则稍有减少。



图 6：2018-2022 中国院校/研究机构于国际核心经济学期刊发表文章最常见的关键词（非计量词汇）

数据来源：北京大学汇丰商学院



图 7：2018–2022 中国院校/研究机构于国际核心经济学期刊发表文章最常见的关键词（计量相关词汇）  
数据来源：北京大学汇丰商学院

表 9：中国院校/研究机构于国际核心经济学期刊发表的文章最常见的关键词（2018–2022）

单词	词频	单词	词频
China	30	Corruption	4
Semiparametric	12	Dynamic Panel	4
Panel Data	12	Health	4
Efficiency	10	Social Network	4
Factor Model	9	Monetary Policy	4
Nonparametric	8	Welfare	4
Model Averaging	7	Structural Change	4
Trade Liberalization	7	Human Capital	4
High Dimension	7	Nonstationarity	4
Productivity	7	Migration	4
Air Pollution	7	Nonlinear Panel Data	4
Quantile Regression	6	Identification	4
Regression Discontinuity Design	6	Maximum Likelihood Estimation	4
Fixed Effects	6	Trade Policy Uncertainty	4
R&D	5	Misallocation	4
Economic Growth	5	Outside Option	4
Network	5	FDI	4
Model Selection	5	Innovation	4
Endogeneity	5	Inflation	4
Cointegration	5	Hypothesis Test	4
Information Acquisition	5	Sex Ratio Imbalance	4

数据来源：北京大学汇丰商学院

## 二、金融学 (Finance)

近年来，国际核心金融学期刊上有中国院校参与的论文数总体呈上升趋势，近五年平均年增速为 22.05%。“PHBS50”排名选取的 50 本核心期刊中包含 4 本金融学核心期刊，分别是 Journal of Finance, Review of Financial Studies, Journal of Financial Economics, Journal of Financial and Quantitative Analysis。2022 年，这 4 本国际顶级金融学期刊上中国院校及研究机构参与发表的论文共有 100 篇。

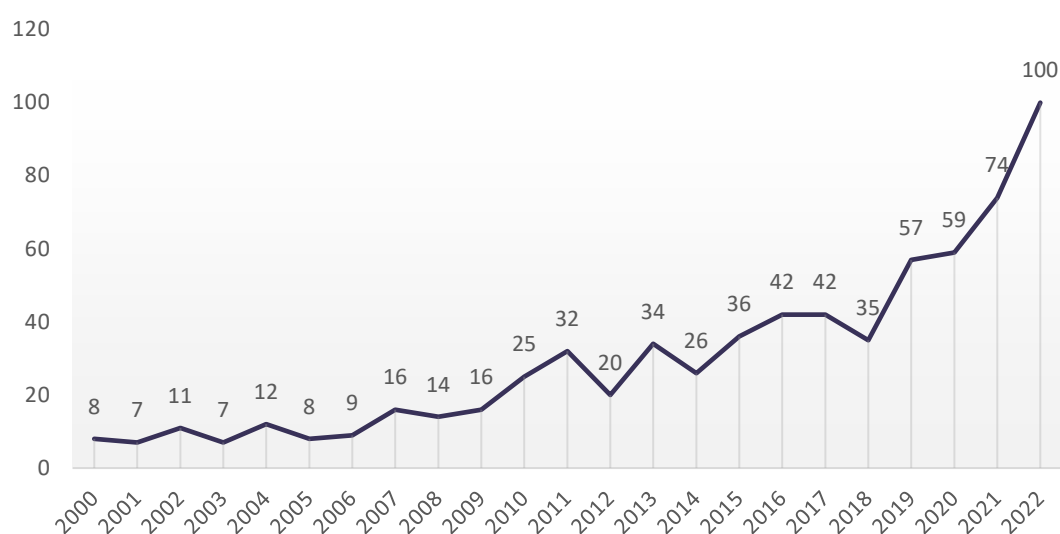


图 8: 中国院校及研究机构于金融学国际核心期刊发表数量 (单位: 篇)

数据来源: 北京大学汇丰商学院

**Journal of Financial Economics** 是近五年中国院校及研究机构最常发表的金融学期刊，该期刊近五年有 109 篇论文为中国院校及研究机构参与发表。2022 年中国院校及研究机构最常发表的金融学期刊则为 **Journal of Financial and Quantitative Analysis**，该期刊 2022 年有 39 篇文章为中国院校及研究机构参与发表。

表 9: 2018-2022 年国际核心金融学期刊上有中国院校/研究机构参与的论文数 (单位: 篇)

	2013-2017	2018-2022	2022
Journal of Financial and Quantitative Analysis	51	102	39
Journal of Financial Economics	68	109	27
Review of Financial Studies	45	85	24
Journal of Finance	16	29	10

数据来源: 北京大学汇丰商学院

近五年，“PHBS50”金融学排名前五为香港大学、香港中文大学、清华大学、北京大学和香港科技大学。香港大学稳居“PHBS50”金融学排名首位，近五年于国际核心金融学期刊上发表文章 58 篇。香港高校在金融学论文发表数量上表现亮眼，2013-2017 年发表排名的前 5 位中 4 所均为香港高校。近年来，内地高校的金融学发表数量也有所提升，2022 年“PHBS50”金融学排名前 5 位中 3 所均为内地高校。

表 10：国际核心金融学期刊上有中国院校/研究机构参与的论文数（单位：篇）

2013-2017 年		2018-2022 年		2022	
学校名称	总数	学校名称	总数	学校名称	总数
香港大学	37	香港大学	58	香港大学	23
香港科技大学	32	香港中文大学	43	清华大学	13
清华大学	26	清华大学	36	香港中文大学	12
香港城市大学	18	北京大学	27	香港中文大学（深圳）	11
香港中文大学	16	香港科技大学	25	北京大学	8
上海交通大学	16	香港中文大学（深圳）	22	香港理工大学	7
香港理工大学	13	香港城市大学	22	香港科技大学	6
中国金融研究院	11	中国人民大学	22	香港城市大学	5
上海财经大学	10	香港理工大学	22	中国人民大学	5
中国人民大学	7	上海交通大学	20	上海交通大学	5

数据来源：北京大学汇丰商学院

资产定价 (Asset Pricing) 是中国院校及研究机构在国际核心金融学期刊发表的文章中最常见的关键词。近年来，中国学者对回报预测 (Return Prediction)、公司治理 (Corporate Governance)、家庭金融 (Household Finance)、行为金融学 (Behavioral Finance)、市场异常 (Anomaly) 等话题的关注度提升。此外，中国学者对金融风险的关注度也有所提升，风险、银行、信用 (Risk、Bank、Credit) 在标题中的出现次数明显上升。



图 9：中国院校/研究机构于国际核心金融学期刊发表文章最常见的关键词（2018–2022）

数据来源：北京大学汇丰商学院

表 12：中国院校/研究机构于国际核心金融学期刊发表的文章最常见的关键词（2018–2022）

单词	词频	单词	词频
Asset Pricing	11	Crisis	3
Return Prediction	9	Government Bond	3
Innovation	6	Behavioral Finance	3
Corporate Governance	6	Exchange Rate	3
Household Finance	5	Capital Structure	3
Anomaly	4	Market Efficiency	3
Mutual Fund	4	Information and Market Efficiency	3
Information Risk	3	Dividend	3
Externality	3		

数据来源：北京大学汇丰商学院

### 三、会计学 (Accounting)

近年来，国际核心会计学期刊上有中国院校参与的论文数总体呈上升趋势，近五年平均年增速为 22.87%。“PHBS50”排名选取的 50 本核心期刊中包含 5 本会计学期刊，分别是 Accounting Review、Journal of Accounting Research、Contemporary Accounting Research、Review of Accounting Studies、Journal of Accounting and Economics。2022 年，这 5 本国际顶级会计学期刊上中国院校及研究机构参与发表的论文共有 73 篇。

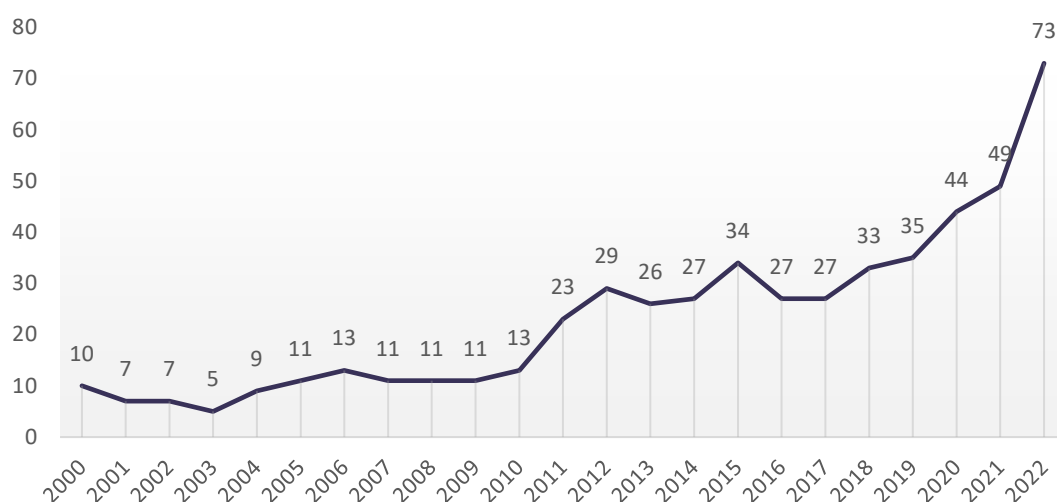


图 10：中国院校及研究机构于会计学国际核心期刊发表数量（单位：篇）  
数据来源：北京大学汇丰商学院

Contemporary Accounting Research 是近五年中国院校及研究机构最常发表的会计学期刊，该期刊近五年有 76 篇论文为中国院校及研究机构参与发表。2022 年中国院校及研究机构最常发表的会计学期刊则为 Review of Accounting Studies。

表 11：2018-2022 年国际核心会计学期刊上有中国院校/研究机构参与的论文数（单位：篇）

	2013-2017	2018-2022	2022
Accounting Review	43	60	12
Contemporary Accounting Research	33	76	18
Review of Accounting Studies	28	47	25
Journal of Accounting and Economics	20	31	9
Journal of Accounting Research	17	20	9

数据来源：北京大学汇丰商学院

近五年，“PHBS50”会计学排名前五均为香港高校，依次是香港城市大学、香港

理工大学、香港大学、香港科技大学和香港中文大学。香港城市大学稳居“PHBS50”会计学排名首位，近五年于国际核心会计学期刊上发表文章 35 篇。香港高校在会计学期刊发表数量上有较为明显优势。2022 年，复旦大学挤入会计学发表量的前五名。近五年的“PHBS50”会计学排名中，上海财经大学、复旦大学、中央财经大学位列内地高校前三名，占据榜单 6-8 位。

表 12：国际核心会计学期刊上有中国院校/研究机构参与的论文数（单位：篇）

2013-2017 年		2018-2022 年		2022	
学校名称	总数	学校名称	总数	学校名称	总数
香港城市大学	25	香港城市大学	35	香港城市大学	12
香港科技大学	25	香港理工大学	30	香港科技大学	12
香港理工大学	22	香港大学	30	香港理工大学	10
香港中文大学	19	香港科技大学	29	复旦大学	9
香港大学	11	香港中文大学	20	香港大学	8
台湾大学	11	上海财经大学	18	香港中文大学（深圳）	6
上海财经大学	10	复旦大学	18	中央财经大学	5
北京大学	9	中央财经大学	12	上海财经大学	5
长江商学院	6	中国人民大学	11	香港中文大学	3
岭南大学	6	岭南大学	11	中国人民大学	3

数据来源：北京大学汇丰商学院

主动披露 (Voluntary Disclosure)、并购 (Merger and Acquisition) 以及管理预测 (Management Forecast) 是近五年中国院校及研究机构在国际核心会计学期刊发表的文章中较为常见的关键词，且关注度较过往明显提升。公司治理 (Corporate Governance)、收益管理 (Earnings Management)、审计质量 (Audit Quality) 则是中国会计学学者一直较为关心的话题。近年来，中国学者对避税 (Tax Avoidance)、诉讼风险 (Litigation Risk)、实际影响 (Real Effects)、高管薪酬 (Executive Compensation) 等会计学议题的关注度也有所提升。





图 11：中国院校/研究机构于国际核心会计学期刊发表文章最常见的关键词（2018–2022）

数据来源：北京大学汇丰商学院

表 15：中国院校/研究机构于国际核心会计学期刊发表的文章最常见的关键词（2018–2022）

单词	词频	单词	词频
Voluntary Disclosure	13	Executive Compensation	4
Corporate Governance	11	CEO Compensation	4
Merger and Acquisition	10	Analyst	4
Earnings Management	10	Analyst Forecast	4
Audit Quality	8	Management Earnings Forecast	4
Management Forecast	8	Performance Measurement	3
Tax Avoidance	7	Agency Problem	3
Real Effect	6	Corporate Social Responsibility	3
Litigation Risk	6	Debt Contracting	3
Financial Analyst	6	Media Coverage	3
China	6	Nonfinancial Disclosure	3
Audit Fee	5	Patent	3
Corporate Disclosure	5	Financial Reporting	3
Earnings Announcement	5	Managerial Myopia	3
Disclosure	5	Private Information	3
Inevitable Disclosure Doctrine	5	Information Environment	3
Insider Trading	4	Political Economy	3
Accounting	4	Innovation	3
Information Asymmetry	3		

数据来源：北京大学汇丰商学院

## 四、市场营销学 (Marketing)

近五年,国际核心市场营销学期刊上有中国院校参与的论文数平均年增速为 9.02%,略低于其他学科。“PHBS50”排名选取的 50 本核心期刊中包含 4 本市场营销学核心期刊,分别是 Marketing Science、Journal of Marketing、Journal of Marketing Research 和 Journal of Consumer Research。2022 年,这 4 本国际顶级市场营销学期刊上中国院校及研究机构参与发表的论文共有 41 篇。**Marketing Science 是近五年中国院校及研究机构最常发表的市场营销学期刊**,该期刊近五年有 49 篇论文为中国院校及研究机构参与发表。

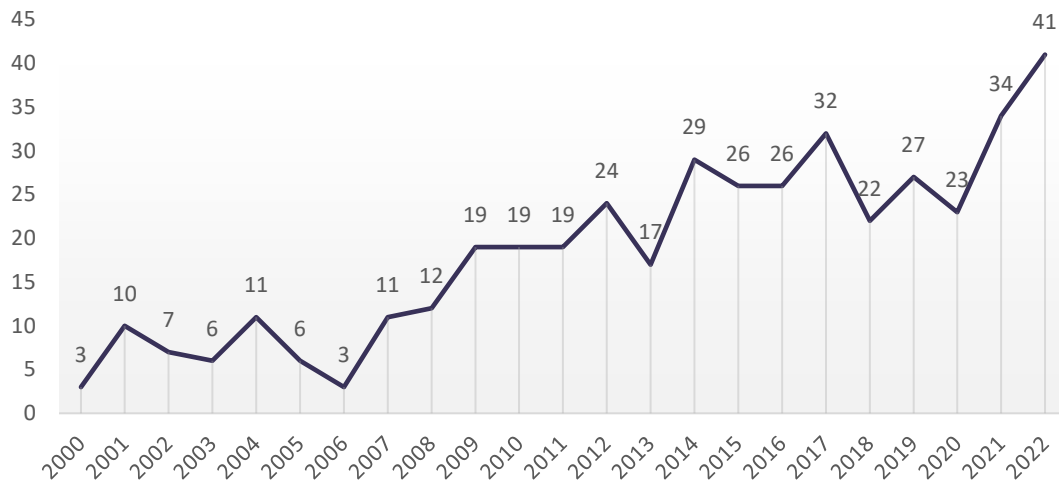


图 12: 中国院校及研究机构于市场营销学国际核心期刊发表数量 (单位: 篇)

数据来源: 北京大学汇丰商学院

表 13: 2018-2022 年国际核心市场营销学期刊上有中国院校/研究机构参与的论文数 (单位: 篇)

	2013-2017	2018-2022	2022
Journal of Consumer Research	41	34	7
Journal of Marketing Research	39	35	9
Marketing Science	31	49	17
Journal of Marketing	19	29	8

数据来源: 北京大学汇丰商学院

近五年,“PHBS50”市场营销学排名前五均为香港高校,依次是香港科技大学、香港大学、香港中文大学、香港城市大学和香港理工大学。香港科技大学稳居“PHBS50”

市场营销学排名首位,近五年于国际核心市场营销学期刊上发表文章 24 篇。复旦大学、长江商学院、北京大学位列内地高校前三名, 占据榜单 6-8 位。

表 14: 国际核心市场营销学期刊上有中国院校/研究机构参与的论文数 (单位: 篇)

2013-2017 年		2018-2022 年		2022 年	
学校名称	总数	学校名称	总数	学校名称	总数
香港科技大学	27	香港科技大学	24	香港科技大学	7
华中科技大学	17	香港大学	21	香港理工大学	7
复旦大学	14	香港中文大学	18	香港大学	6
香港中文大学	13	香港城市大学	15	香港中文大学	5
香港大学	10	香港理工大学	15	香港城市大学	4
长江商学院	10	复旦大学	12	上海交通大学	3
香港理工大学	10	长江商学院	7	北京大学	3
北京大学	9	北京大学	7	上海纽约大学	2
香港浸会大学	5	上海交通大学	6	中欧国际工商学院	2
四川大学	5	浙江大学	6	岭南大学	2

数据来源: 北京大学汇丰商学院

博弈论 (Game Theory) 是近五年中国院校及研究机构在国际核心市场营销期刊发表的文章中最常见的关键词, 且关注度持续提升。近年来, 中国学者对社交媒体 (Social Media)、人工智能 (Artificial Intelligence)、共享经济 (Sharing Economy)、机器学习 (Machine Learning) 等市场营销话题的关注度也有所提升。此外, 平台 (Platform)、网上 (Online) 在标题中的出现次数明显上升, 电商的发展使得中国学者对互联网营销的关注度提升。



图 13: 中国院校/研究机构于国际核心市场营销学期刊发表文章最常见的关键词 (2018-2022)

数据来源: 北京大学汇丰商学院

表 18：中国院校/研究机构于国际核心市场营销学期刊发表的文章最常见的关键词（2018-2022）

单词	词频	单词	词频
Game Theory	8	User-generated Content	3
Pricing	8	Social Influence	3
Social Media	7	Machine Learning	3
Artificial Intelligence	6	Loneliness	3
Consumer Search	5	Signal	3
Field Experiment	5	Ecommerce	3
Advertise	4	Visual Marketing	3
Communication	4	Word of Mouth	3
Disclosure	4	Big Data	3
Emerging Market	4	Natural Language Processing	3
Sharing Economy	4		

数据来源：北京大学汇丰商学院

## 五、管理学 (Management)

近年来，国际核心管理学期刊上有中国院校参与的论文数总体呈上升趋势，近五年平均年增速为 12.84%。“PHBS50”排名选取的 50 本核心期刊中包含 5 本管理学期刊。2022 年，这 5 本国际顶级管理学期刊上中国院校及研究机构参与发表的论文共有 49 篇。

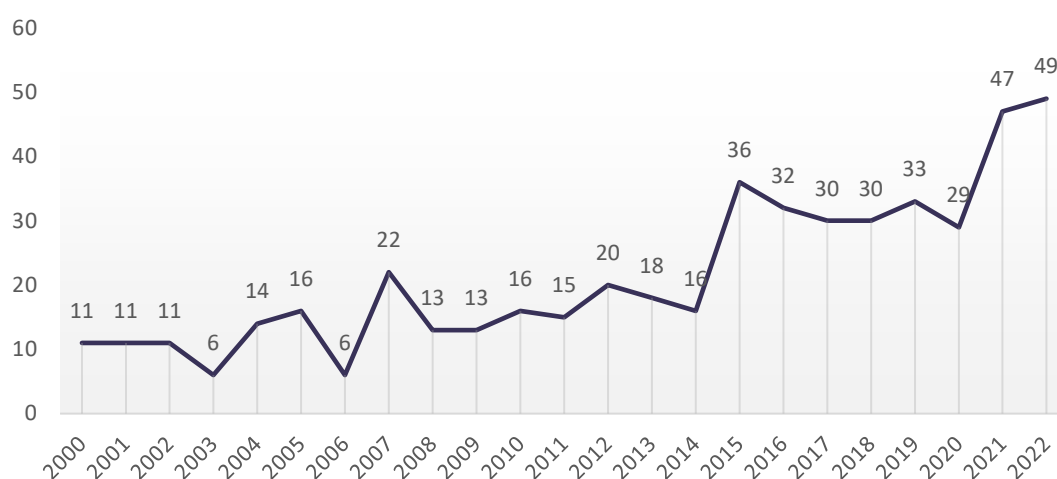


图 14：中国院校及研究机构于管理学国际核心期刊发表数量（单位：篇）  
数据来源：北京大学汇丰商学院

*Journal of Applied Psychology* 是近五年中国院校及研究机构最常发表的管理学期刊，该期刊近五年有 94 篇论文为中国院校及研究机构参与发表，尽管该期刊大部分文章与管理心理学有关，但也包含其他心理学相关文章。中国学者在 *Academy of Management Review* 上发表较少，近五年的 4 篇文章分别隶属于香港城市大学、清华大学及西南财经大学、上海交通大学、北京大学及复旦大学。

表 15：2018-2022 年国际核心管理学期刊上有中国院校/研究机构参与的论文数（单位：篇）

	2013-2017	2018-2022	2022
<b>Journal of Applied Psychology</b>	63	94	27
<b>Academy of Management Journal</b>	48	52	12
<b>Organization Science</b>	17	27	8
<b>Administrative Science Quarterly</b>	3	11	1
<b>Academy of Management Review</b>	1	4	1

数据来源：北京大学汇丰商学院

近五年，“PHBS50”管理学排名前五为香港科技大学、北京大学、香港理工大学、香港大学和香港城市大学。香港科技大学稳居“PHBS50”管理学排名首位，近五年于国际核心管理学期刊上发表文章 23 篇。香港高校在管理学论文发表数量上优势明显，近五年发表排名的前 5 位中 4 所为香港高校。北京大学、中山大学、中国人民大学、清华大学、上海交通大学则长居内地管理学排名前五。

表 16：国际核心管理学期刊上有中国院校/研究机构参与的论文数（单位：篇）

2013-2017 年		2018-2022 年		2022	
学校名称	总数	学校名称	总数	学校名称	总数
香港科技大学	27	香港科技大学	23	香港科技大学	7
香港理工大学	25	北京大学	20	北京大学	6
北京大学	18	香港理工大学	18	香港大学	6
中山大学	13	香港大学	14	香港理工大学	5
香港城市大学	11	香港城市大学	14	中国人民大学	4
中国人民大学	11	中山大学	12	中山大学	4
香港大学	10	中国人民大学	12	清华大学	3
香港中文大学	9	香港中文大学	12	浙江大学	3
上海交通大学	8	清华大学	11	上海交通大学	3
清华大学	7	上海交通大学	11	香港中文大学	2

数据来源：北京大学汇丰商学院

创造力 (Creativity) 是近五年中国院校及研究机构在国际核心管理学期刊发表文章中最常见的关键词。同时，受到疫情因素影响，“Covid-19”作为关键词在管理学期刊发表的频率显著提高。领导力 (Leadership) 为排名第二的关键词，近年来关注度明显提升。此外，社会资本 (Social Capital)、亲社会动机 (Prosocial Motivation)、不文明 (Incivility)、道德领导力 (Ethical Leadership) 等话题也受到较多关注。



图 15：中国院校/研究机构于国际核心管理学期刊发表文章最常见的关键词（2018–2022）

数据来源：北京大学汇丰商学院

表 21：中国院校/研究机构于国际核心管理学期刊发表的文章最常见的关键词（2018–2022）

单词	词频	单词	词频
Creativity	5	Emerging Market	3
Covid-19	5	Meta-Analysis	3
Leadership	4	Prosocial Motivation	3
Team	3	Behavioral Ethic	3
Ethical Leadership	3	Leader-Member Exchange	3
Social Capital	3	Inter-Organizational Relation	3
Moral Identity	3	Abusive Supervision	3
Incivility	3	Innovation	3
Job Performance	3	Performance	3
Regulatory Focus	3	Leader Humility	3
Job Insecurity	3	Institutional Complexity	3
Transaction Cost Economics	3	Team Performance	3
Selfregulation	3	Deviance	3

数据来源：北京大学汇丰商学院

## 六、运营管理 (Operations Management)

近 2 年，国际核心运营管理学期刊上有中国院校参与的论文数总体呈高速上升趋势，近 5 年平均年增速为 37.39%，近 2 年平均年增速为 70.80%。“PHBS50”排名选取的 50 本核心期刊中包含 7 本运营管理学核心期刊。Management Science 是近五年中国院校及研究机构最常发表的运营管理学期刊，该期刊近五年有 339 篇论文为中国院校及研究机构参与发表。

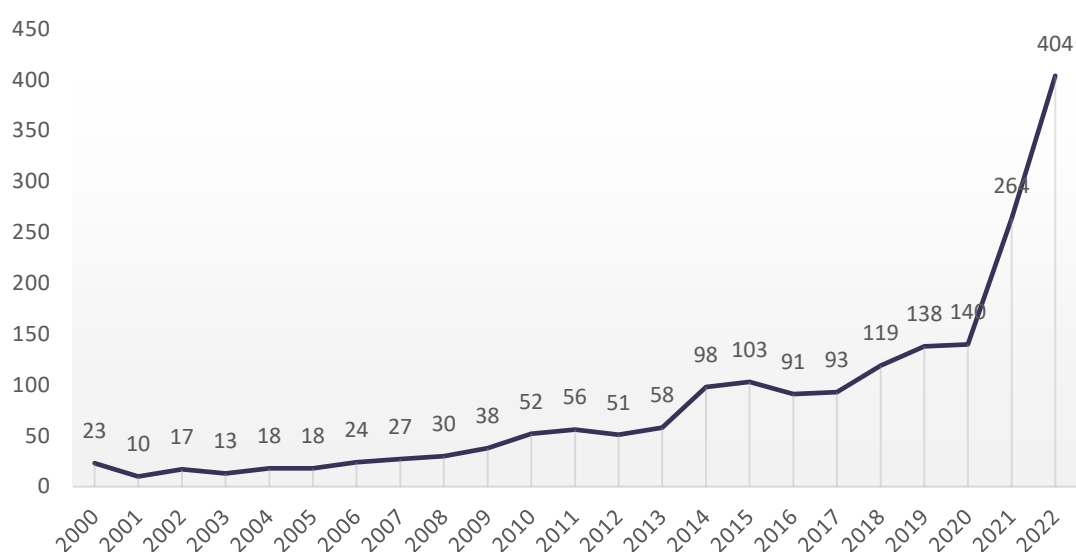


图 16: 中国院校及研究机构于运营管理学国际核心期刊发表数量 (单位: 篇)

数据来源: 北京大学汇丰商学院

表 17: 2018-2022 年国际核心运营管理学期刊上有中国院校/研究机构参与的论文数 (单位: 篇)

	2013-2017	2018-2022	2022
Production and Operations Management	131	331	120
Management Science	104	339	123
Operations Research	81	101	25
Mathematical Programming	45	75	29
Manufacturing & Service Operations Management	34	124	62
Mathematics of Operations Research	29	61	25
Journal of Operations Management	19	34	20

数据来源: 北京大学汇丰商学院

近五年，“PHBS50”运营管理学排名前五为香港理工大学、香港中文大学、香港科技大学、香港城市大学、中国科学院（含中国科学技术大学、中国科学院大学）。香



港高校在运营管理学论文发表数量上有较为明显优势。

表 18：国际核心运营管理学期刊上有中国院校/研究机构参与的论文数（单位：篇）

2013-2017 年		2018-2022 年		2022	
学校名称	总数	学校名称	总数	学校名称	总数
香港科技大学	72	香港理工大学	118	香港理工大学	43
香港城市大学	57	香港中文大学	108	香港中文大学	40
香港中文大学	51	香港科技大学	106	清华大学	39
香港理工大学	39	香港城市大学	92	香港大学	37
上海财经大学	32	中国科学院	92	香港城市大学	35
清华大学	27	清华大学	90	中国科学院	30
上海交通大学	27	香港大学	83	香港科技大学	24
中国科学院	25	复旦大学	69	香港中文大学（深圳）	24
复旦大学	24	香港中文大学（深圳）	64	复旦大学	22
香港大学	15	上海交通大学	52	上海交通大学	17

注：中国科学院含中国科学技术大学、中国科学院大学

数据来源：北京大学汇丰商学院

从研究内容来看，定价 (Pricing) 是近五年中国院校及研究机构在国际核心运营管理期刊发表的文章中最常见的关键词。供应链 (Supply Chain)、存货管理 (Inventory Management)、博弈论 (Game Theory) 等也是常见关键词，且近年来出现频次提升。模型方法方面，中国学者对动态编程 (Dynamic Programming)、凸优化 (Convex Optimization)、机器学习 (Machine Learning)、马尔可夫过程 (Markov Decision Process)、增广拉格朗日法 (Augmented Lagrangian Method) 等关注度较高。

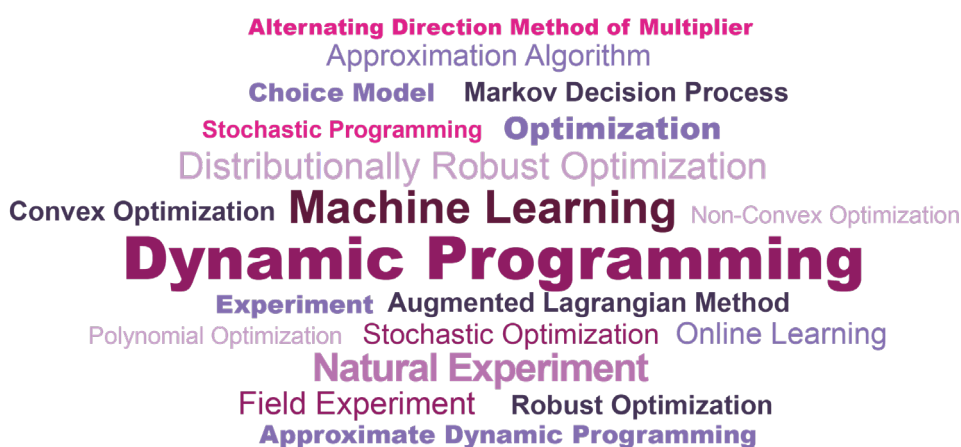


图 17：2018-2022 中国院校/研究机构于国际核心运营管理学期刊发表文章最常见的关键词（研究方法）

数据来源：北京大学汇丰商学院



图 18：2018–2022 中国院校/研究机构于国际核心运营管理学期刊发表文章最常见的关键词（研究内容）  
数据来源：北京大学汇丰商学院

表 24：中国院校/研究机构于国际核心运营管理学期刊发表的文章最常见的关键词（2018–2022）

单词	词频	单词	词频
Pricing	40	Corporate Social Responsibility	6
Supply Chain	20	Merger and Acquisition	6
Dynamic Programming	19	Marketing	6
Game Theory	17	Simulation	6
Inventory Management	16	Online Learning	6
Competition	13	Asset Pricing	6
Innovation	12	Quality	6
Service Operation	10	Dual Sourcing	6
Machine Learning	10	Robust Optimization	6
Covid-19	10	Loss Aversion	6
Moral Hazard	10	Inventory Control	6
Augmented Lagrangian Method	9	Time Inconsistency	5
Distributionally Robust Optimization	8	Operational Efficiency	5
Sharing Economy	8	Random Yield	5
Stochastic Optimization	8	Mechanism Design	5
Markov Decision Process	8	Natural Experiment	5
Network Effect	7	Price Competition	5
Productivity	7	Risk Management	5
Information Asymmetry	7	Risktaking	5
Sustainability	7	Coopetition	5
Non-Convex Optimization	7	Experiment	5
Information Sharing	7	Field Experiment	5
Convex Optimization	7	Twosided Platform	5
Error Bound	7	Information	5
Behavioral Economics	7	Disclosure	5
Revenue Management	6	Online Retailing	5
Resource Allocation	6	Lead Time	5
Big Data	6	Behavioral Bias	5

Nash Equilibrium	6	Risk Aversion	5
Retail Operation	6	Strategic Customer	5
China	6	Advertise	5
Choice Model	6	Corporate Social Responsibility	6

数据来源：北京大学汇丰商学院

## 七、信息系统 (Information Systems)

近年来，国际核心信息系统期刊上有中国院校参与的论文数总体呈上升趋势，近五年平均年增速为 21.70%，近 2 年增速加快，平均年增速为 45.73%。“PHBS50”排名选取的 50 本核心期刊中包含 5 本信息系统核心期刊。2022 年，这 5 本国际顶级信息系统期刊上中国院校及研究机构参与发表的论文共有 117 篇。**Information Systems Research** 是近五年中国院校及研究机构最常发表的信息系统期刊，该期刊近五年有 110 篇论文为中国院校及研究机构参与发表。

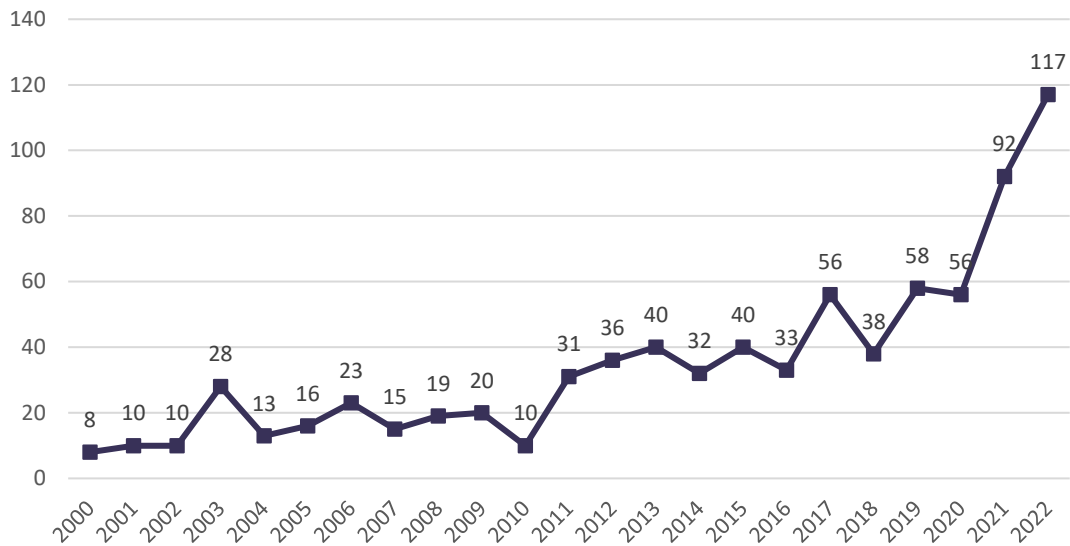


图 19: 中国院校及研究机构于信息系统国际核心期刊发表数量 (单位: 篇)  
数据来源: 北京大学汇丰商学院

表 19: 2018-2022 年国际核心信息系统期刊上有中国院校/研究机构参与的论文数 (单位: 篇)

	2013-2017	2018-2022	2022
Journal of Management Information Systems	56	51	7
Information Systems Research	50	110	38
Management Information Systems Quarterly	47	73	25
Journal on Computing	37	108	44
Communication of the ACM	11	19	3

数据来源: 北京大学汇丰商学院

近五年，“PHBS50”信息系统学排名前五为清华大学、香港科技大学、香港城市大学、中国科学院（含中国科学技术大学、中国科学院大学）、复旦大学。清华大学和

中国科学院排名上升较为突出。

表 20：国际核心信息系统期刊上有中国院校/研究机构参与的论文数（单位：篇）

2013-2017 年		2018-2022 年		2022	
学校名称	总数	学校名称	总数	学校名称	总数
香港城市大学	56	清华大学	45	香港科技大学	15
香港科技大学	27	香港科技大学	40	香港城市大学	10
清华大学	22	香港城市大学	40	中国科学院	10
复旦大学	16	中国科学院	28	香港理工大学	9
香港理工大学	10	复旦大学	26	香港大学	9
香港大学	10	香港大学	24	上海交通大学	8
北京大学	7	南京大学	21	清华大学	7
南京大学	6	上海交通大学	20	复旦大学	7
中国科学院	6	香港理工大学	19	香港中文大学	6
同济大学	6	香港中文大学	18	合肥工业大学	6

注：中国科学院含中国科学技术大学、中国科学院大学

数据来源：北京大学汇丰商学院

近年来，在信息系统领域，中国学者的研究方法主要覆盖了机器学习（Machine Learning）、设计科学（Design Science）、深度学习（Deep Learning）、信息技术（information Technology）以及文本挖掘（Text mining）等。研究内容方面，社交媒体（Social media）是近五年中国院校及研究机构在国际核心信息系统期刊发表的文章中常见的关键词，除此以外，P2P 借贷、金融科技（Fintech）以及众筹（Crowdfunding）等话题的关注度也相对较高。



图 20：2018-2022 中国院校/研究机构于国际核心信息系统期刊发表文章最常见的关键词（研究方法）

数据来源：北京大学汇丰商学院



图 21：2018–2022 中国院校/研究机构于国际核心信息系统期刊发表文章最常见的关键词（研究内容）  
数据来源：北京大学汇丰商学院

表 27：中国院校/研究机构于国际核心信息系统期刊发表的文章最常见的关键词（2018–2022）

单词	词频	单词	词频
Social Media	15	Dynamic Programming	5
Machine Learning	10	Quasi Experiment	5
Design Science	9	Ranking and Selection	4
Deep Learning	8	Simulation	4
P2P Lending	8	Fake News	4
Crowdfunding	7	Pricing	4
Information Technology	6	Network Effect	4
Electronic Commerce	6	Online Community	4
Usergenerated Content	6	Cybersecurity	4
Fintech	6	Stochastic Programming	4
Text Mining	5	Randomized Field Experiment	4
Spillover Effect	5	Column Generation	4
Online Review	5	Economics of Is	4
Online Platform	5	Econometrics	4
Social Influence	5		

数据来源：北京大学汇丰商学院

## 八、战略管理 (Strategy)

国际核心战略管理学期刊上有中国院校参与的论文数在 2017 至 2021 年呈下降趋势，而 2022 年出现急速上升，由 2021 年的 20 篇增至 52 篇。“PHBS50” 排名选取的 50 本核心期刊中包含 2 本战略管理学核心期刊：Strategic Management Journal 及 Journal of International Business Studies。Journal of International Business Studies 上的中国学者发表数在 2022 年出现激增。

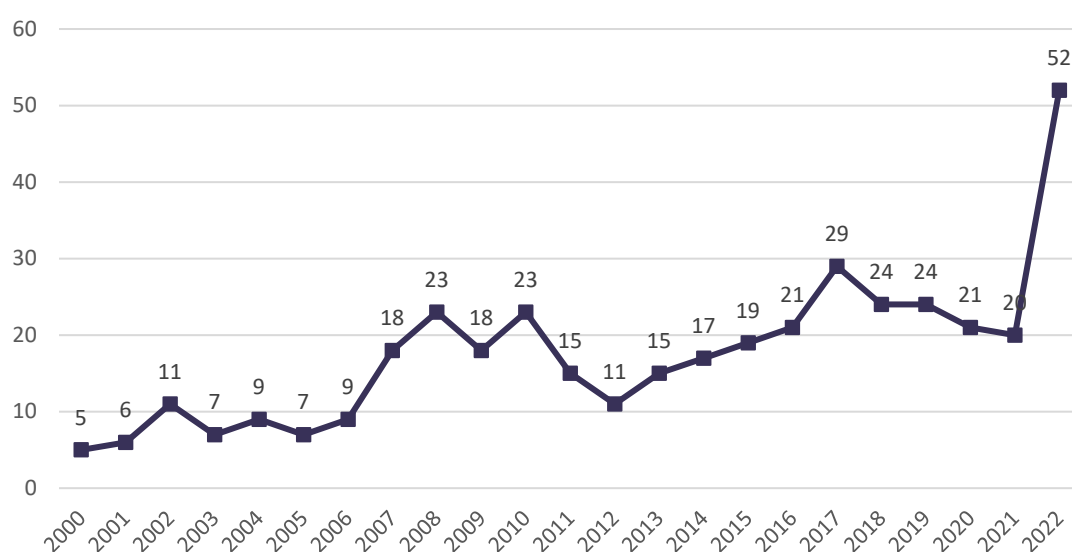


图 22: 中国院校及研究机构于战略管理学国际核心期刊发表数量 (单位: 篇)

数据来源: 北京大学汇丰商学院

表 21: 2018-2022 年国际核心战略管理学期刊上有中国院校/研究机构参与的论文数 (单位: 篇)

	2013-2017	2018-2022	2022
Strategic Management Journal	56	55	15
Journal of International Business Studies	45	86	37

数据来源: 北京大学汇丰商学院

近五年，“PHBS50” 战略管理学排名前五依次为香港科技大学、中山大学、香港城市大学、香港中文大学、香港理工大学，除中山大学外其余均为香港高校。中山大学排名上升较为突出，由 2013-2017 年排名的第 11 位升至 2018-2022 年排名的第 2 位。香港高校在战略管理领域相较内地有较明显的优势，香港科技大学、香港城市大学、香港中文大学、香港大学、香港理工大学、香港浸会大学这 6 所香港高校长居排名前十。

表 29：国际核心战略管理学期刊上有中国院校/研究机构参与的论文数（单位：篇）

2013-2017 年		2018-2022 年		2022	
学校名称	总数	学校名称	总数	学校名称	总数
香港城市大学	17	香港科技大学	18	香港中文大学	7
北京大学	12	中山大学	14	香港科技大学	7
香港理工大学	10	香港城市大学	14	中山大学	6
香港中文大学	9	香港中文大学	13	香港城市大学	6
香港大学	7	香港理工大学	12	香港理工大学	5
中欧国际工商学院	7	香港浸会大学	11	对外经济贸易大学	4
复旦大学	7	中国人民大学	10	香港浸会大学	4
香港科技大学	6	中欧国际工商学院	9	中欧国际工商学院	4
上海交通大学	5	上海交通大学	8	北京大学	4
香港浸会大学	5	香港大学	7	上海交通大学	4

数据来源：北京大学汇丰商学院

中国 (China) 是近五年中国院校及研究机构在国际核心战略管理期刊发表的文章中常见的关键词，与中国企业有关的战略管理研究有较高的国际关注度。跨国公司 (Multinational Enterprises, MNEs)、新兴市场 (Emerging Markets)、制度理论 (Institutional Theory) 也是近年来中国学者较为关注的战略管理话题。此外，近年来，非正式制度 (Informal Institutions)、高层梯队理论 (Upper Echelons Theory) 外国直接投资 (Foreign Direct Investment)、国有企业 (Stateowned Enterprises) 等话题受到的关注度有所提升。



图 23：中国院校/研究机构于国际核心战略管理学期刊发表文章最常见的关键词（2018-2022）

数据来源：北京大学汇丰商学院



表 30：中国院校/研究机构于国际核心战略管理学期刊发表的文章最常见的关键词（2018–2022）

单词	词频	单词	词频
China	12	Stateowned Enterprise	3
Mnes	11	Crossborder Acquisition	3
Emerging Market	11	International Business	3
Institutional Theory	8	Dynamic Capability	3
Informal Institution	7	Digitization	3
Corporate Governance	6	Agency Theory	3
Upper Echelon Theory	6	Institutional Distance	3
Corporate Social Responsibility	6	Top Management Team	3
Innovation	5	International Joint Venture	3
FDI	5	Board of Director	3
Digital Platform	4	Internationalization	3
Political Connection	4	Financial Performance	3
National Culture	4		

数据来源：北京大学汇丰商学院